

## **Подробная (пошаговая) инструкция как записать ребенка в кружок , секцию через Портал Городских услуг (ПГУ) Москвы**

Необходимые требования - компьютер с доступом в интернет. Каждый этап оформления можно проконтролировать и отследить. На данный момент - это наиболее быстрый и удобный вариант записи ребенка в спортивную секцию.

Кто может обратиться за услугой и какие сведения для этого нужны?

**Обратиться за услугой записи в кружки и секции на Портал PGU.MOS.RU имеют право:**

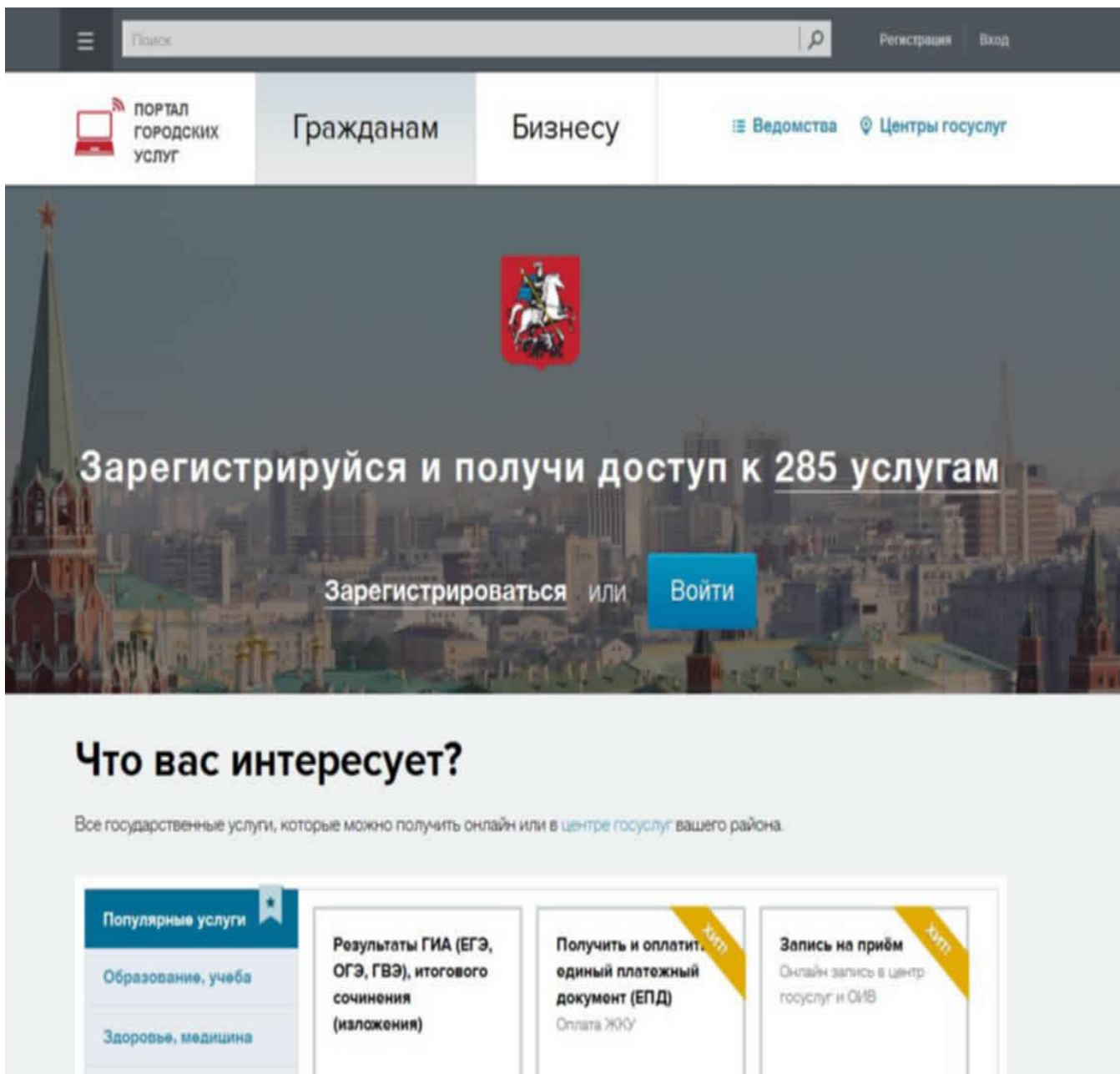
- жители Москвы, которые достигли 14-летнего возраста (или их законные представители);
- родители жителей Москвы, не достигших 14-летнего возраста (или законные представители родителей).

**Для оформления услуги потребуются следующие сведения:**

- серия и номер свидетельства о рождении (паспорта) ребенка, который записывается в кружок;
- дата выдачи свидетельства о рождении (паспорта) ребенка и орган, которым был выдан документ;
- сведения о законном представителе (только в случае, если за госуслугой обращается законный представитель).

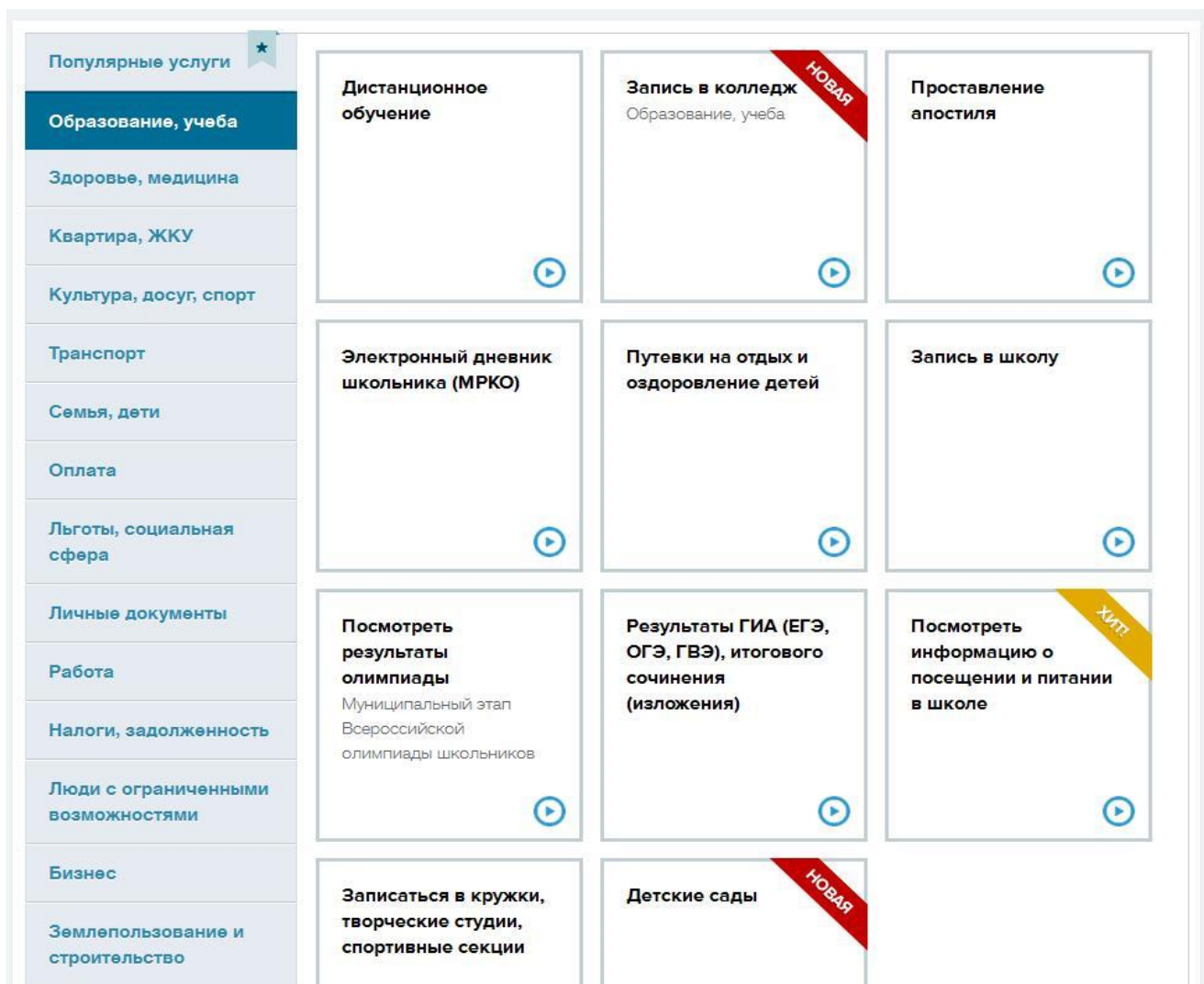
**Как воспользоваться услугой?**

Для записи ребенка в кружок или секцию, необходимо подать соответствующее заявление. Электронную форму заявления можно получить через страницу услуги, нажав кнопку «Получить услугу».



## **Где на Портале находится услуга записи детей в кружки и секции?**

Данная услуга находится в Каталоге услуг PGU.MOS.RU – разделы «Семья, дети» или «Образование, учеба». Называется услуга «Записать ребенка в кружки, творческие студии, спортивные секции».



## Как выбрать подходящие кружки и заполнить заявление?

Поиск кружков и заполнение заявления на запись в них ребенка проводится в пять последовательных шагов.

### ШАГ 1. Ввод параметров для поиска услуги.

Чтобы оптимизировать процесс поиска подходящих кружков и секций, вводятся **только в графе ПОИСК код кружка или точное название кружка (НАПРИМЕР: Ручеёк знаний 1538). Не нужно вводить НИКАКИХ ДОПОЛНИТЕЛЬНЫХ ПАРАМЕТРОВ (ни метро, ни возраст). (Иначе система ничего не видит !!!)**

### ШАГ 2. Выбор услуги.


На этом шаге отображаются результаты поиска – в виде списка, а также на интерактивной карте. Если в найденном кружке или секции сейчас идет прием детей (зеленая надпись «Идет прием»), то можно подать заявление на запись туда.

Если же в интересующем вас кружке в данный момент прием не производится, можно оформить подписку на уведомление о начале приема (кнопка «Уведомить об открытии записи»), которое придет на ваш электронный адрес, указанный в Личном кабинете Портала **PGU.MOS.RU**.

## Шаг 2. Выбор услуги

[показать карту](#)

**Английский язык, Пение на английском ознакомительный** Идет прием

 Крылатское, Строгино, Мякинино

**Адрес:** Москва, Кунцево, ул. Василия Ботылева, д. 31 [показать на карте](#)

**Зачисление:** без вступительных испытаний

**Расписание занятий:** индивидуально

**Учреждение:** ГБОУ ДО ЦПМСС "Живые потоки"

**Возраст:** от 5 до 8 лет

**Стоимость оказания услуги:** платно, стоимость за месяц 1 000.00 рублей, за 1 занятие: 0.00 рублей

**Контактное лицо:** Палий Людмила Анатольевна

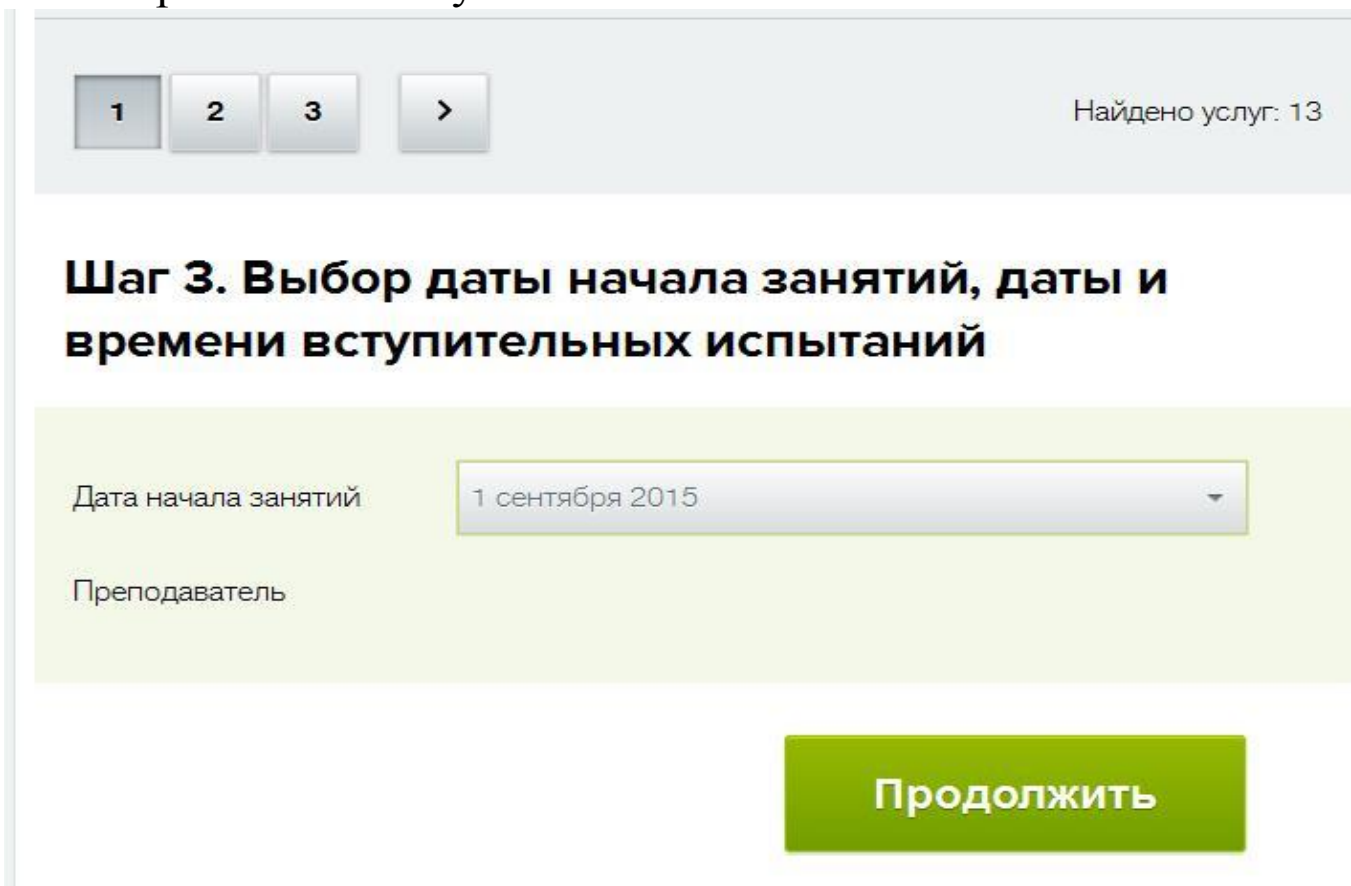
**Телефон:** +7 (499) 727-18-75

[Описание услуги \(программа обучения\)](#)

[Выбрать](#)

**ШАГ 3. На этом шаге пользователь выбирает дату начала занятий, а также дату и время вступительных испытаний (если таковые предусмотрены в выбранном кружке или секции).**

Нажав кнопку «Далее», можно предварительно зарезервировать время для записи на услугу. С момента нажатия этой кнопки, время для заполнения оставшейся части формы будет лимитировано 15 минутами.



The screenshot shows a web interface for Step 3. At the top, there are four buttons labeled 1, 2, 3, and a right arrow. To the right of these buttons, it says "Найдено услуг: 13". Below this is the title "Шаг 3. Выбор даты начала занятий, даты и времени вступительных испытаний". The form has two input fields: "Дата начала занятий" with a dropdown menu showing "1 сентября 2015" and "Преподаватель". At the bottom right, there is a green button labeled "Продолжить".

**ШАГ 4. На нем заполняется непосредственно форма заявления.**

Здесь необходимо будет указать информацию о заявителе, ребенке, а также об образовательном учреждении, где ребенок проходит обучение.

Заявителем может выступать как представитель ребенка, так и сам ребенок, если он старше 14 лет. В сведениях о ребенке

нужно заполнить данные из свидетельства о рождении или паспорта, после чего произойдет автоматическая проверка соответствия пола и возраста ребенка условиям выбранной услуги.

## Шаг 4. Заполнение формы заявления

### Сведения о заявителе

- Заявитель – законный представитель ребенка
- Заявитель – будущий обучающийся (старше 14 лет)

### Сведения о ребенке

Фамилия \*

Иванов

Имя \*

Владимир

Отчество

Пол \*

Мужской

Женский

Дата рождения \*



### Документ, удостоверяющий личность ребенка

Тип документа,  
удостоверяющего  
личность \*

Свидетельство о рождении

Серия и номер \*



**ШАГ 5. Заключительный шаг, на котором пользователь**

**подтверждает свой выбор услуги и сведения о заявителе и ребенке.**

**После этого нужно нажать кнопку «Отправить» – и заявление будет подано.**

## **Где можно посмотреть свое заявление и его статус?**

Данная информация доступна в Личном кабинете пользователя.

**Сообщения об изменениях статуса заявления будут приходить на адрес электронной почты пользователя Портала PGU.MOS.RU и в его Личный кабинет.**

Рабочий стол    Мои данные    **Центр уведомлений**

### Центр уведомлений

[Настройка уведомлений](#)

Услуги **9**    Платежи    Сообщения    Жалобы

[Получить новую услугу](#)

Не выбрано

Номер и дата	Организация или орган власти Наименование услуги	Статус
#2331370 17:13 18.06.2015	ГКУ ИС/МФЦ районов города Москвы Получение единого платёжного документа	<b>Изменился статус заявления</b> Отказ в регистрации. Со стороны ОИВ поступил отказ в регистрации поданной заявки. <a href="#">История</a> <a href="#">Подробнее</a>
#3400375 12:27 15.06.2015	Департамент здравоохранения города Москвы Запись на приём к врачу	<b>Заявление зарегистрировано</b> Произведена запись на приём к врачу <a href="#">Подробнее</a>
#1400422 14:51 10.03.2015	Департамент здравоохранения города Москвы Запись на приём к врачу	<b>Заявление зарегистрировано</b> Произведена запись на приём к врачу <a href="#">Подробнее</a>